

ПРИКАЗ

От 26 августа 2020 г.

№ 01-10/127

По МКОУ «Березовская НСОШ»


«Об обеспечении условий для гигиенической обработки рук с применением кожных антисептиков, обеспечении постоянного их наличия, а также о назначении ответственных лиц»

В соответствии с правилами Санитарно-эпидемиологических правил СП 3.1/2.4.3598-20 «Санитарно-эпидемиологические требования к устройству, содержанию и организации работы образовательных организаций и других объектов социальной инфраструктуры для детей и молодежи в условиях распространения новой коронавирусной инфекции (COVID-19)», утвержденных постановлением Главного государственного санитарного врача РФ № 16 от 30.06.2020 г, в целях предупреждения распространения новой коронавирусной инфекции (COVID 19)

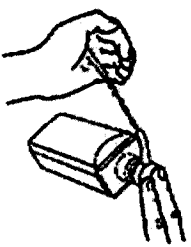
ПРИКАЗЫВАЮ:

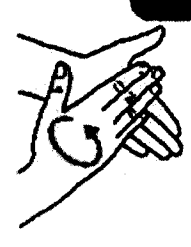
1. Обеспечить условия для гигиенической обработки рук применением кожных антисептиков при входе в школу, помещения для приема пищи, туалетные комнаты Кунгурцевой Е.И., завхозу.
2. Утвердить инструкцию по обработке рук с мылом и кожным антисептиком (Приложение 1)
3. Провести инструктаж по обработке рук:
 - с обслуживающим персоналом Кунгурцевой Е.И., завхозу
 - с педагогическими работниками школы Тарабукиной Н.И., заместителю директора по УМР
 - с обучающимися с 1- 11 классов классным руководителям через классные часы.
4. Завхозу Кунгурцевой Е.И., обеспечить постоянное наличие мыла, а также кожных антисептиков для обработки рук и своевременную их выдачу.
5. Контроль за исполнением приказа оставляю за собой.

Директор школы:
Ознакомлены:




В. И. Имеева
Е.И.Кунгурцева

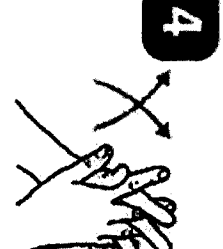
1 

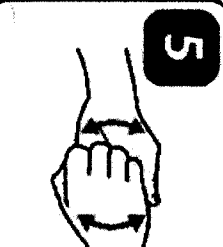
2 

нанесите средство для обработки

разотрите ладонь об другую ладонь

3 

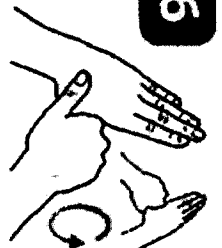
4 

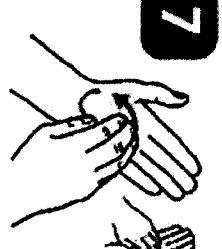
5 


затем правой ладонью разотрите тыльную сторону левой кисти, переключая пальцы, и наоборот

протрите между пальцами

соедините руки в замок, сочнув пальцы, растриайте ладонь другой руки

6 

7 

8 

отдельно протрите большие пальцы рук

круговыми движениями, сочнув пальцы, протрите правой рукой левую ладонь, и наоборот

ваши руки в безопасности